



















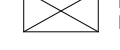

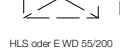









BAUSTOFFE			
	MAUERWERK		FERTIGTEILE
	BEWEHRTER BETON		KIES/SCHOTTER
	UNBEWEHRTER BETON		SCHAUMGLASSCHOTTER
	LEICHTBAUWAND		BODEN GEWACHSEN
	HOLZ		DÄMMUNG WEICH
	HOLZWERKSTOFFPL.		METALL
	NATURSTEINFLIESEN		DÄMMUNG HART
	GLAS		ABDECKUNG

AUSSPARUNGEN / HAUSTECHNIK

 <p>BD BODENDURCHBRUCH</p> <p>100 mm 100 mm 100 mm</p>	 <p>DRAINAGE MIT SPÜLSCHNITT</p>	<p>HAUSANSCHLUSS GAS (GRÜN)</p>	<p>H HEIZUNG</p>
 <p>DD DECKENDURCHBRUCH</p> <p>100 mm 100 mm 100 mm</p>	 <p>SCHULTZT WASSER MIT FALLROHR SFL</p>	<p>HAUSANSCHLUSS WASSER (BLAU)</p>	<p>L LOFTUNG</p>
 <p>BA BODENAUSSPARUNG</p> <p>100 mm 100 mm 100 mm</p>	 <p>REGENWASSER MIT FALLROHR RFL</p>	<p>HAUSANSCHLUSS STROM (ROT)</p>	<p>S SANTÄR</p>
 <p>DA BODENAUSSPARUNG</p> <p>100 mm 100 mm 100 mm</p>	 <p>MISCHWASSER MIT FALLROHR MFL</p>	<p>HAUSANSCHLUSS TELEKOMMUNIKATION</p>	<p>G GASINSTALLATION</p>
 <p>WD WANDDURCHBRUCH</p> <p>100 mm 100 mm 100 mm</p>	<p>RO REINIGUNGSÖFFNUNG</p>		
 <p>WS WANDSCHLITZ</p> <p>100 mm 100 mm 100 mm</p>	<p>DN ROHRDURCHMESSER</p>		<p>E ELEKTRO</p>

GLOSSAR

FL = FLOH	BR = BRÜSTUNG	BL = LÄNGE	W = WAND
F = FERTIG	ST = STUZZ	B = BREITE	BW = BRANDWAND
	ÜZ = ÜBERZUG	H = HÖHE	NA = NOTAUSGANG
D = DECKE	UZ = UNTERZUG	T = TÜR	
RO = ROHDECKE	OK = OBERKANTE		
AD = ABGEHÄNGTE DECKE	UK = UNTERKANTE	TF = TRENNFUGE	
FB = FUSSBODEN	VK = VORDERKANTE	DF = DEHNFUGE	STG = STEGUNGSEN
 BESTAND	 ABRUCH	 NEUBAU	 ÄNDERUNGEN

PLANAUSGABE

[illegible]

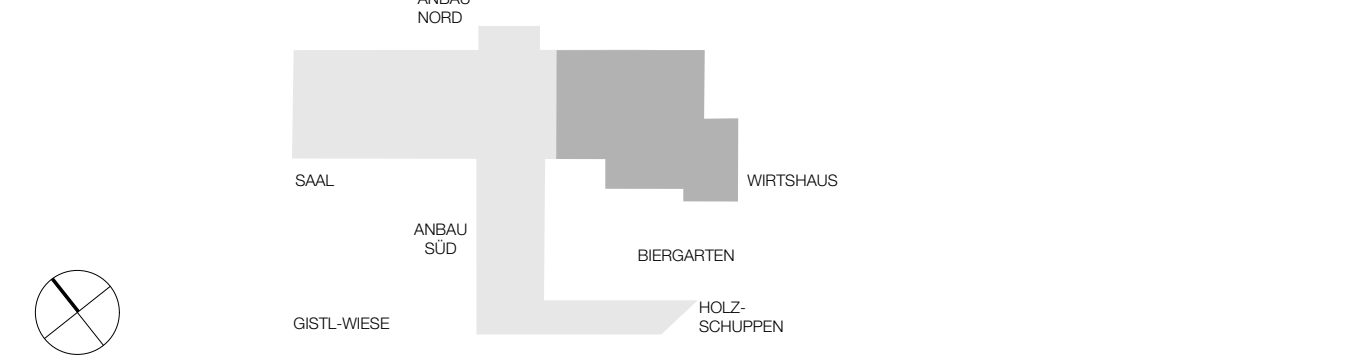
ALLE MASSE SIND AN DER BAUSTELLE EIGENVERANTWORTLICH ZU PRÜFEN!
 BEWERTUNG NUR NACH BESONDERER GENEHMIGUNG DER BAULEITUNG.
 EDEKENDEN SIND DEM ARCHitekten RECHTZEITIG UND SCHRIFTLICH MITZUTEILEN.
 DER WERKPLAN IST NUR IN ÜBEREINSTIMMUNG MIT DEN AKTUELLEN ANGABEN DES
 TRAGWERKPLANERS/STATIKERS, DER PROJEKTANTEN HEIZUNG/LÜFTUNG/SANITÄR UND ELEKTROTECHNIK GÜLTIG.
 ABWEICHUNGEN SIND UMGEBEND SCHRIFTLICH ZU MELDEN.
 ÜRHOHEN VON OK FFB DER TÜRSCHWELLSSEITE BIS UK ROHSTURZ GEMESSEN.
 ALLE BRÜSTUNGSHÖHEN AB OK FFB.

WERKPLANUNG

BAUMASSNAHME

GENERALSANIERUNG UND ERWEITERUNG DES GISTLSAALS MIT
INSTANDSETZUNG DES WIRTSCHAUSES UND DER APPARTEMENTS

ÜBERSICHT



BAUHERR

GEMEINDE FRAUENAU
RATHAUSPLATZ 4
94258 FRAUENAU

MOOSAUSTRASSE 20
94258 FRAUENAU
FL.NR.: 110/11

GEM: FRAUENAU

BAUORT

MOOSAUSTRASSE 20
94258 FRAUENAU
FL.NR.: 110/11 GEM: FRAUENAU

PLANINHALT	MASSSTAB	DATUM
GRUNDRISS OG2 (ROHBAU)	1:50	14.01.26
PROJEKTNUMMER	GEZEICHNET	PLANNUMMER
2022-022	PPP_LM	2022-022 WP-1-GR.1.5